

DIRETORIA DE GESTÃO EM TIC - DGTIC
DIRETORIA DE GERENCIAMENTO EM TIC - DATIC
COORDENAÇÃO DE DESENVOLVIMENTO EM TIC - CODES

ORIENTAÇÕES PARA USO DO PASSAPORTE DE VACINA

Este guia foi elaborado com objetivo de orientar os servidores e alunos na utilização do passaporte de vacina.

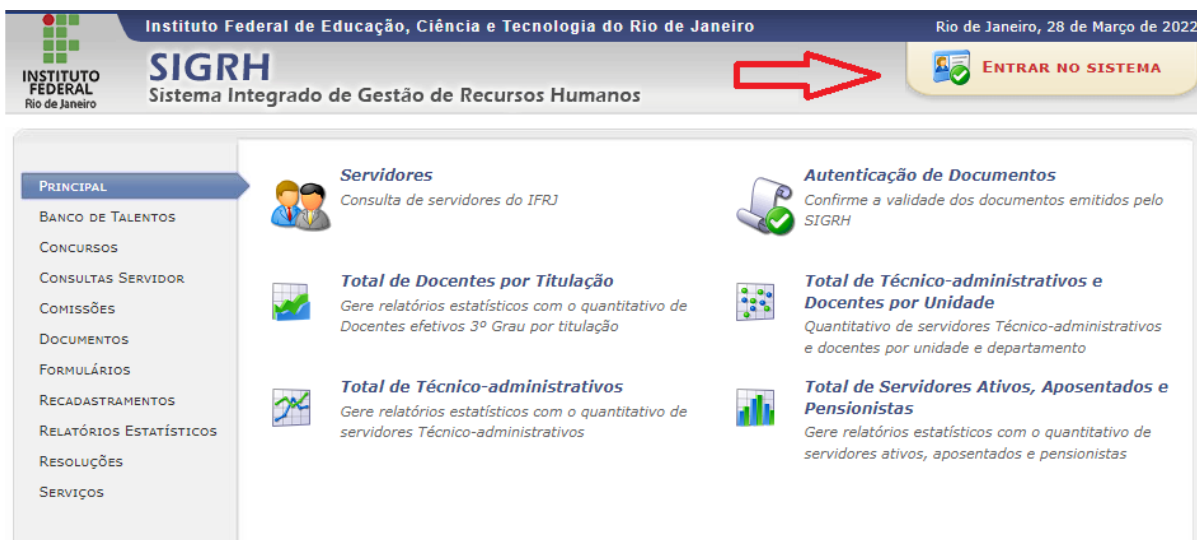
O passaporte de vacina é dividido em 3 etapas:

- 1- Enviar os certificados de vacina, servidores e alunos.
- 2- Validar os certificados de vacina.
- 3- Imprimir os passaportes validados.

Etapa 1: Enviar os certificados de vacina, servidores e alunos, para validação dos dados.

1.1 Servidor

Para enviar o certificado de vacinação, o servidor deverá entrar no sistema SIGRH (<https://sigrh.ifrj.edu.br/sigrh/public/home.isf>) e fazer login com seu usuário e senha.



Após fazer login, o servidor deverá ir no menu Serviços, depois em Passaporte Vacinal -> Enviar comprovante de vacina.

IFRJ - SIGRH - Sistema Integrado de Gestão de Recursos Humanos

Módulos Caixa
Menu Servidor Alter

Capacitação Consultas Férias **Serviços** Solicitações

Alerta para tentativas de golpe a se
A Diretoria de Gestão de Pessoas do IFRJ alerta p...
aproveitam do contexto da pandemia e do trabalh...
empréstimo consignado, por exemp...

Dados Funcionais **Dados Pessoais** **Ponto Eletrônico**

Autorizar Acesso à DIRPF
 Declaração de Acumulação de Cargos
 Dependentes
 Documentos
 Declarações
 Projeto de Curso/Concurso
 Módulo da Biblioteca
 Ouvidoria
 Relatorio de Aquisições
Passaporte Vacinal

Enviar Comprovante de Vacina

FÉRIAS DO EXERCÍCIO

Início	Fim	Exercício	Situ

Na próxima página, deverá ser selecionada as vacinas que você servidor já tomou e quais as doses.

Capacitação Consultas Férias Serviços Solicitações

PORTAL DO SERVIDOR > CADASTRAR COMPROVANTE PARA PASSAPORTE VACINAL

COMPROVANTES DE PASSAPORTE VACINAL CADASTRADOS

Não foi encontrado nenhum comprovante de passaporte vacinal para este cadastro.

Inserir Comprovante de Passaporte Vacinal

Tipo de Vacina/Imunizante da **Primeira Dose:** Astrazeneca
Coronavac
Janssen
Pfizer
Sputnik

Sua segunda dose é diferente da primeira? Sim Não

Dose de Reforço? Sim Não

Arquivo: Escolher arquivo Ne...ido

Portal do Servidor

Primeiro deverá marcar qual o tipo de imunizante você tomou na primeira dose.

Tipo de Vacina/Imunizante da Primeira Dose:

Astrazeneca
 Coronavac
 Janssen
 Pfizer
 Sputnik

Depois, caso tenha tomando a segunda dose, deverá marcar se esta dose foi igual ou diferente da primeira dose.

Tipo de Vacina/Imunizante da **Primeira Dose**:
Astrazeneca
Coronavac
Janssen
Pfizer
Sputnik

Sua segunda dose é diferente da primeira? Sim Não

Tipo de Vacina/Imunizante da **Segunda Dose**:
Astrazeneca
Coronavac
Janssen
Pfizer
Sputnik

Se for diferente, deverá indicar qual foi o segundo imunizante.

Por último, caso tenha tomado a dose de reforço, indicar o imunizante.


Dose de Reforço? Sim Não

Tipo de Vacina/Imunizante do Reforço:
Astrazeneca
Coronavac
Janssen
Pfizer
Sputnik

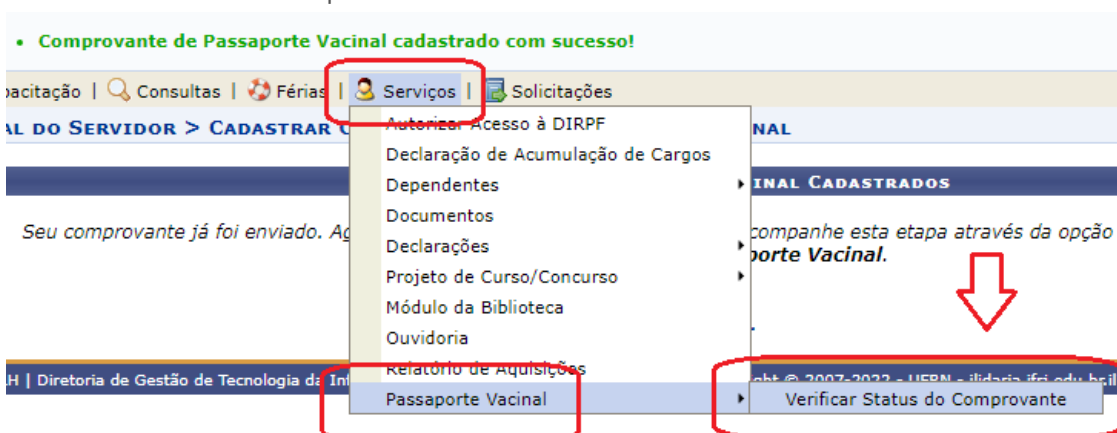
Para concluir o envio, clique em "Escolher Arquivo", escolha o comprovante de vacina e clique no botão "Cadastrar".

Arquivo: *

Você receberá uma mensagem informando que seu envio foi enviado.



Para verificar seu envio, o usuário poderá entrar novamente no menu Serviços, Passaporte Vacinal -> Verificar Status do Comprovante.



Após o envio do Certificado de Vacina, ele ficará com status de aguardando comprovação.

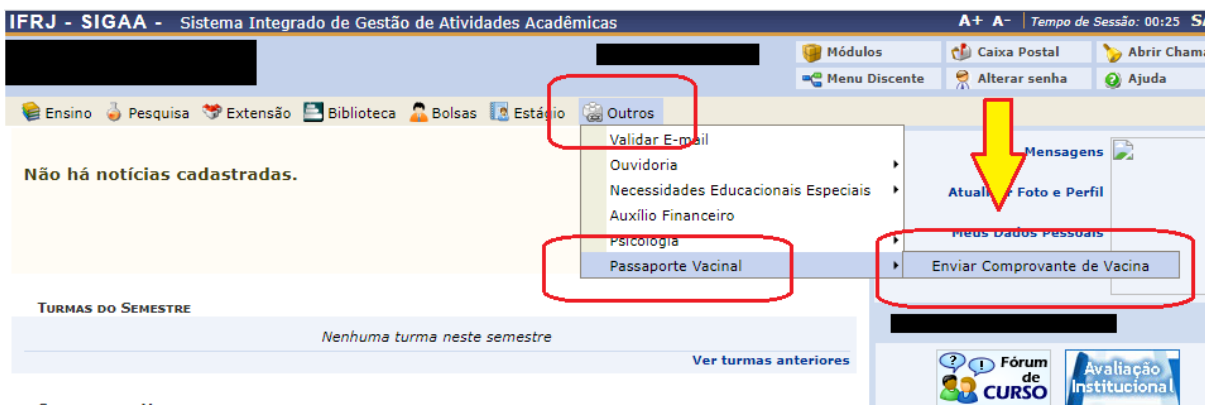
1.2 Aluno

Para enviar o certificado de vacinação, o aluno deverá entrar no sistema SIGAA (<https://sigaa.ifrj.edu.br/sigaa/public/home.jsf>) e fazer login com seu usuário e senha.



The screenshot shows the SIGAA (Sistema Integrado de Gestão de Atividades Acadêmicas) home page. At the top, there is a header with the logo of Instituto Federal de Educação, Ciência e Tecnologia do Rio de Janeiro, the date "Rio de Janeiro, 28 de Março de 2022", and a red arrow pointing to the "ENTRAR NO SISTEMA" button. Below the header, there is a sidebar menu on the left with categories like ACADÊMICO, BIBLIOTECA, ENSINO, etc. The main content area features several service tiles: "Docentes", "Autenticação de Documentos", "Calendário Acadêmico", "Departamentos", "RAD (Relatório de Atividade Docente) por Unidade", "Chefes, Coordenações e Diretores", "Centros/Unidades Especializadas", and "Programas de Pós-Graduação".

Após fazer login, o aluno deverá ir no menu Outros, depois em Passaporte Vacinal -> Enviar comprovante de vacina.



The screenshot shows the user interface after login. The top navigation bar includes "Módulos", "Caixa Postal", "Abrir Chama", "Menu Discente", "Alterar senha", and "Ajuda". A red box highlights the "Outros" menu item in the top navigation bar. A yellow arrow points down from the "Outros" menu to the "Passaporte Vacinal" option. Another red box highlights the "Passaporte Vacinal" option. A third red box highlights the "Enviar Comprovante de Vacina" option in the sub-menu.

Na próxima página, deverá ser selecionada as vacinas que você aluno já tomou e quais as doses.

Ensino Pesquisa Extensão Biblioteca Bolsas Estágio Outros

COMPROVANTES DE PASSAPORTE VACINAL CADASTRADOS

Não foi encontrado nenhum comprovante de passaporte vacinal para este cadastro.

Inserir Comprovante de Passaporte Vacinal

Tipo de Vacina/Imunizante da **Primeira Dose:** Astrazeneca
Coronavac
Janssen
Pfizer
Sputnik

Sua segunda dose é diferente da primeira? Sim Não

Dose de Reforço? Sim Não

Arquivo: * Escolher arquivo Ne...ido

Cadastrar Cancelar

O tipo de Vacina/Imunizante compreende as duas primeiras doses da campanha. Caso sua segunda dose seja de imunizante diferente da primeira, marque a opção abaixo e selecione o imunizante da segunda dose.

Primeiro deverá marcar qual o tipo de imunizante você tomou na primeira dose.

Tipo de Vacina/Imunizante da **Primeira Dose:** Astrazeneca
Coronavac
Janssen
Pfizer
Sputnik

Depois, caso tenha tomado a segunda dose, deverá marcar se esta dose foi igual ou diferente da primeira dose.

Tipo de Vacina/Imunizante da **Primeira Dose:** Astrazeneca
Coronavac
Janssen
Pfizer
Sputnik

Sua segunda dose é diferente da primeira? Sim Não

Tipo de Vacina/Imunizante da **Segunda Dose:** Astrazeneca
Coronavac
Janssen
Pfizer
Sputnik

Se for diferente, deverá indicar qual foi o segundo imunizante.

Por último, caso tenha tomado a dose de reforço, indicar o imunizante.

Dose de Reforço? Sim Não

Tipo de Vacina/Imunizante do Reforço: Astrazeneca
Coronavac
Janssen
Pfizer
Sputnik

Para concluir o envio, clique em "Escolher Arquivo", escolha o comprovante de vacina e clique no botão "Cadastrar".

Arquivo: * Escolher arquivo Ne...ido

Cadastrar Cancelar

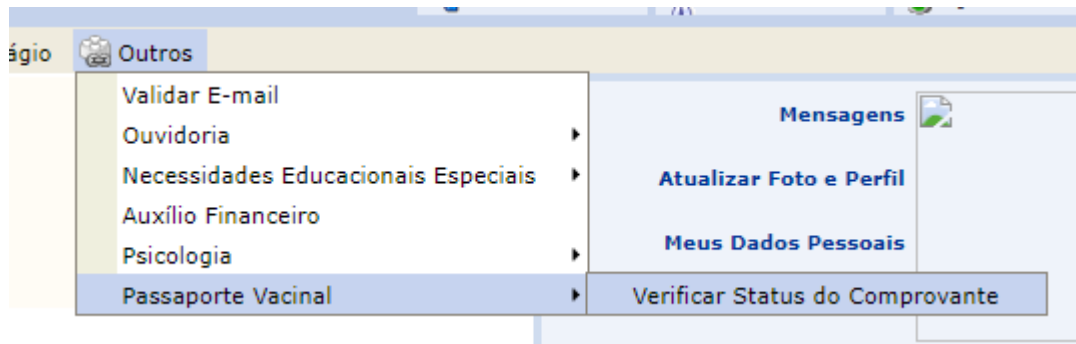
Você receberá uma mensagem informando que seu envio foi enviado.

COMPROVANTES DE PASSAPORTE VACINAL CADASTRADOS

*Seu comprovante já foi enviado. Aguarde o término da etapa de validação e acompanhe esta etapa através da opção **Verificar Status do Comprovante**, no menu **Passaporte Vacinal**.*

Portal do Servidor

Para verificar seu envio, o usuário poderá entrar novamente no menu Outros, Passaporte Vacinal -> Verificar Status do Comprovante.



Após o envio do Certificado de Vacina, ele ficará com status de aguardando comprovação.

Outras informações:

- As etapas 2 de validação do certificado, e etapa 3 de emissão do certificado, deverão estar disponibilizadas em breve.
- Os certificados deverão ser enviados em formato .pdf.
- Os documentos devem ser gerados pelo sistema do ConectSus do governo federal.
- Caso alguém não tenha o certificado do ConectSus, enviar o documento que possui para verificação.