


RELATÓRIO DAS REDES SOCIAIS DO IFRJ – Junho de 2023



O que foi feito esse mês?



59 POSTS NO
FEED DO
INSTAGRAM



58 PUBLICAÇÕES
NO FACEBOOK



52 PUBLICAÇÕES
NO LINKEDIN




6 VÍDEOS
PUBLICADO NO
YOUTUBE



INSTITUTO FEDERAL
Rio de Janeiro

FACEBOOK



INSTITUTO FEDERAL
Rio de Janeiro

Perfil do público - Facebook

Público

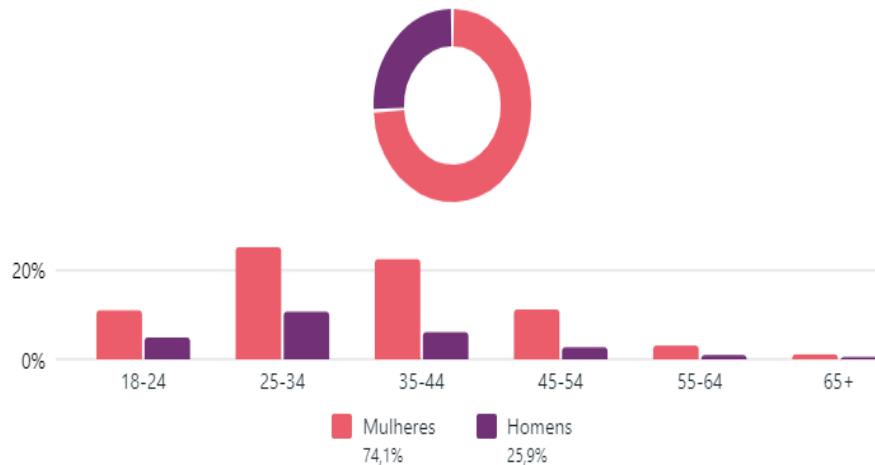
Público atual

Público potencial

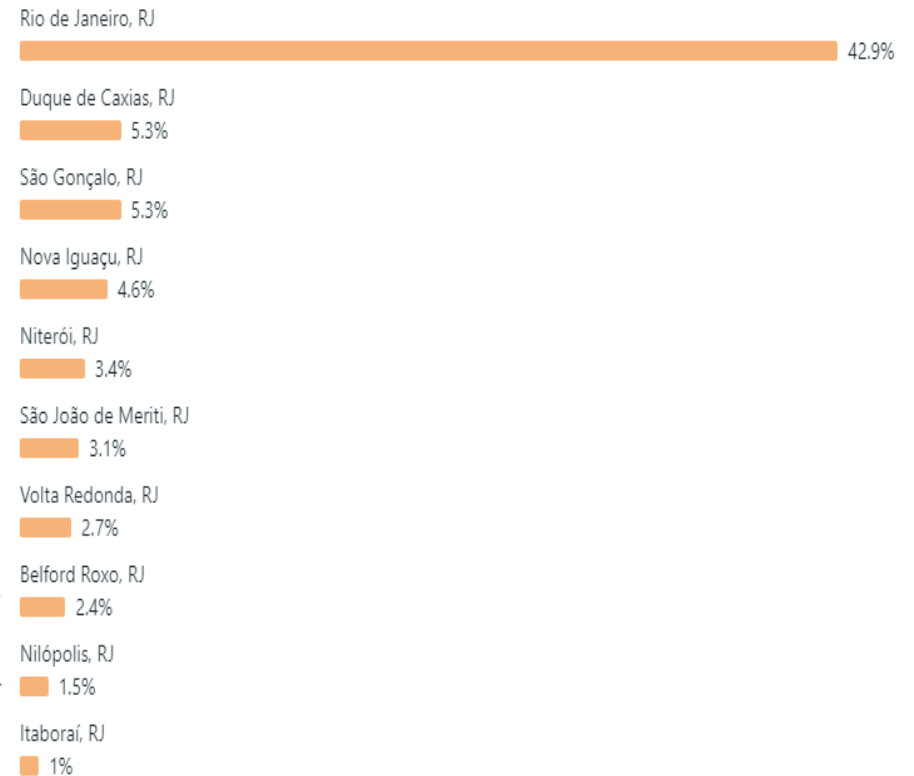
Seguidores no Facebook ⓘ

54.274

Faixa etária e gênero ⓘ

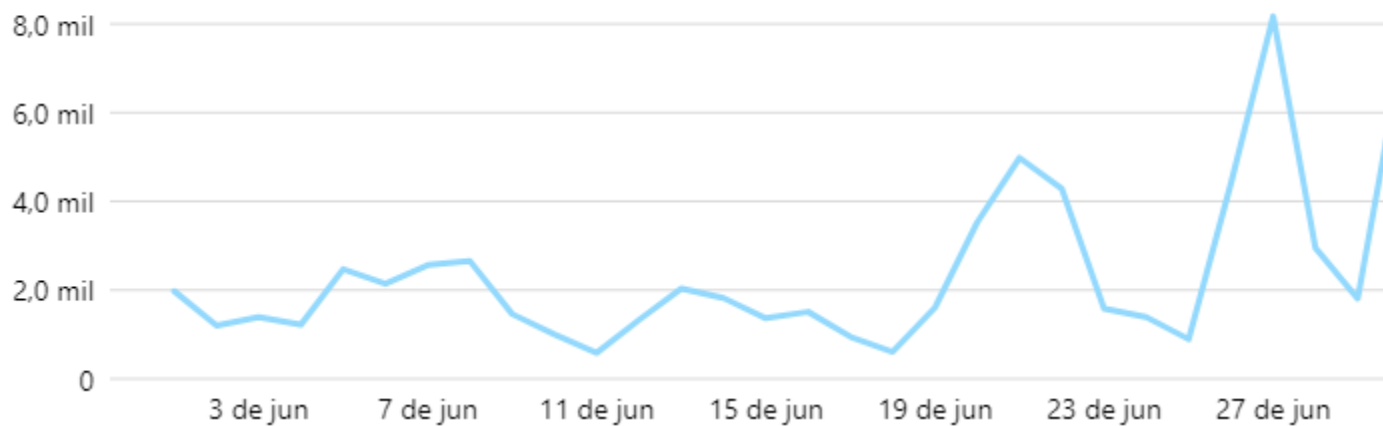


Principais cidades



Alcance no Facebook ⓘ

27.657 ↑ 22,3%



Publicações com maior alcance - Facebook

Todo o conteúdo

Publicações feitas ▼

Conteúdo recente ↑↓	Tipo	Alcance ① ↓	Curtidas e reaç... ① ↑↓	Comentár... ① ↑↓	Compartil... ① ↑↓	Cliques n... ① ↑↓
 Faça sua graduação no IFRJ! Proces... Terça, 27 de junho 05:00	Publicação	9.674	94	9	60	278
 Está procurando estágio? Chegou ... Quarta, 21 de junho 12:08	Publicação	8.053	62	3	26	53
 Cursos FIC - Inscrições no Campus ... Sexta, 30 de junho 07:48	Publicação	7.732	84	14	62	34
 Faça sua graduação no IFRJ! Proces... Terça, 20 de junho 10:48	Publicação	6.443	63	7	34	194
 Está procurando estágio? Chegou ... Segunda, 26 de junho 06:12	Publicação	6.319	26	4	18	57
 Cursos de Capacitação EaD Último... Terça, 13 de junho 06:48	Publicação	3.770	32	4	15	18
 Novas vagas para Professor Su... Quinta, 1 de junho 12:30	Publicação	3.515	7	0	7	73
 Está procurando estágio? Chegou ... Sexta, 30 de junho 05:00	Publicação	3.244	13	0	5	--
 O Campus Rio de Janeiro inicia ofic...	Publicação	3.129	39	6	5	4



Criar anúncio

Faça sua graduação no IFRJ! Processo seletivo para graduação 2023.2 com b...

27 de junho de 2023 09:00

Identificação: 667411822091266

Interações

👍 94 reações

💬 9 comentários

➦ 60 compartilhamentos

Desempenho

Alcance ⓘ

Total
9.674

Pior Melhor

Esta publicação alcançou mais contas da Central de Contas do que **100%** de 50 dos seus stories e publicações mais recentes do Facebook.

Alcance 9.674

Reações, comentários e compartilhamentos ⓘ

Total
163

Pior Melhor

Esta publicação recebeu mais reações, comentários e compartilhamentos do que **100%** de 50 dos seus stories e publicações mais recentes do Facebook.

Reações	94
Comentários	9
Compartilhamentos	60

Resultados ⓘ

Total
278

Pior Melhor

Esta publicação recebeu mais cliques no link do que **88%** de 50 das suas publicações e stories mais recentes do Facebook.

Cliques no link 278

2º melhor desempenho - Facebook



Criar anúncio

Está procurando estágio? Chegou a sua hora! Fique ligado no processo seletiv...

21 de junho de 2023 16:08

Identificação: 664379429061172

Interações

👍 62 reações

💬 3 comentários

➦ 26 compartilhamentos

Desempenho

Alcance



Total

8.053

Pior  Melhor

Esta publicação alcançou mais contas da Central de Contas do que **97%** de 50 dos seus stories e publicações mais recentes do Facebook.

Alcance 8.053

Reações, comentários e compartilhamentos



Total

91

Pior  Melhor

Esta publicação recebeu mais reações, comentários e compartilhamentos do que **94%** de 50 dos seus stories e publicações mais recentes do Facebook.

Reações 62
Comentários 3
Compartilhamentos 26

Resultados




Total

53

Pior  Melhor

Esta publicação recebeu mais cliques no link do que **86%** de 50 das suas publicações e stories mais recentes do Facebook.

Cliques no link 53

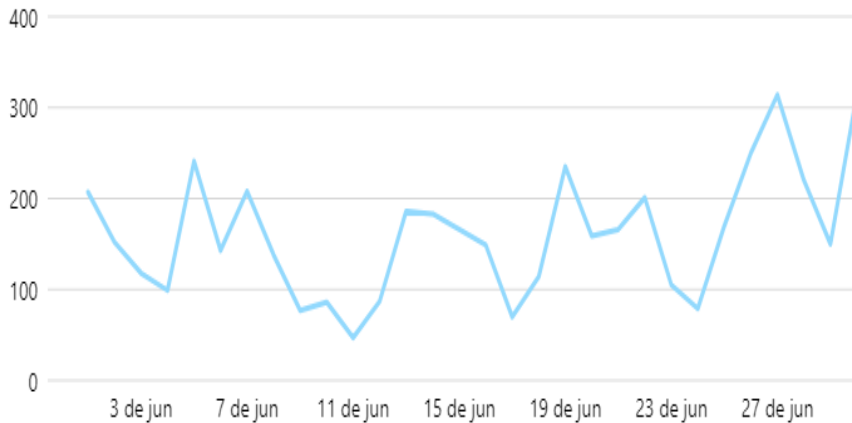


Novos seguidores - Facebook

Visitas à Página e ao perfil

Visitas ao Facebook ⓘ

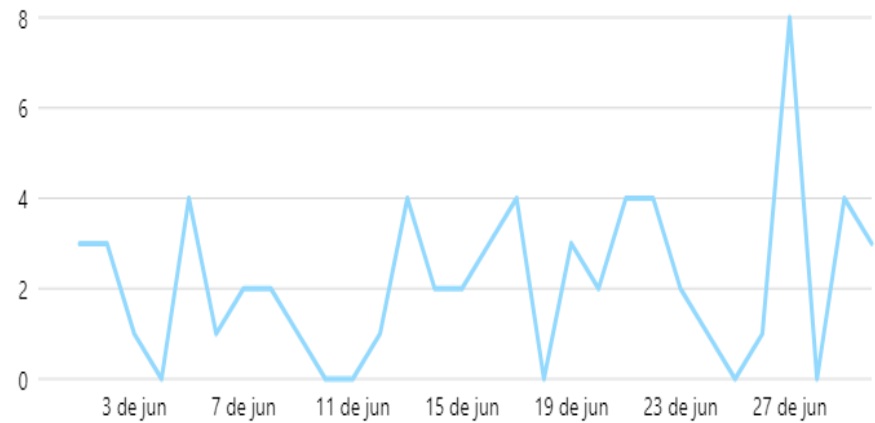
4.835 ↓ 2,1%



Novos seguidores e curtidas

Novas curtidas na Página do Facebook ⓘ

65 ↑ 22,6%



Facebook	Mar	Abr	Mai	Jun
Posts	42	36	64	58
Alcance orgânico	45.076	28.283	22.970	27.657
Visitas à página	4.770	4.078	5.052	4.835
Curtidas na página	54.183	54.200	54.222	54.274
Novas Curtidas	76	48	53	65



INSTITUTO FEDERAL
Rio de Janeiro

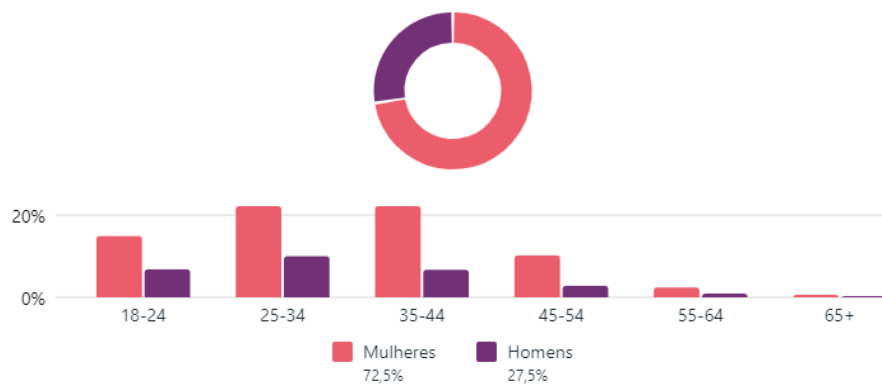
Instagram

Perfil do público - Instagram

Seguidores do Instagram ⓘ

44.021

Faixa etária e gênero ⓘ



Principais cidades



Alcance do Instagram ⓘ



33.487 ↓ 16%



Publicações com maior Alcance - Instagram

Todo o conteúdo

Publicações feitas ▼

Conteúdo recente ↑↓	Tipo	Alcance ⓘ ↓	Curtidas e reaç... ⓘ ↑↓	Comentár... ⓘ ↑↓	Compartil... ⓘ ↑↓	Cliques n... ⓘ ↑↓
 Está procurando estágio? Chegou ... Quarta, 21 de junho 12:08	Publicação	15.998	948	27	339	--
 Faça sua graduação no IFRJ! Proces... Terça, 20 de junho 10:48	Publicação	14.284	483	21	249	--
 Está procurando estágio? Chegou ... Segunda, 26 de junho 06:12	Publicação	13.654	648	7	220	--
 Cursos FIC - Inscrições no Campus ... Sexta, 30 de junho 07:49	Publicação	13.607	601	9	299	--
 O Campus Rio de Janeiro inicia ofic... Quarta, 7 de junho 13:00	Publicação	11.843	1.242	52	152	--
 Novas vagas para Professor Su... Quinta, 1 de junho 12:30	Publicação	9.948	377	20	145	--
 Cursos de Capacitação EaD Estão a... Terça, 6 de junho 05:00	Publicação	9.194	246	0	115	--
 Processo Seletivo EJA - 2023.1 Últi... Terça, 20 de junho 04:00	Publicação	7.814	199	13	74	--
 Vinícius Dutra Ramos, do IFRJ - Ca		7.393	358	12	21	--

Turbinar publicação



Está procurando estágio? Chegou a sua hora! Fique ligado no processo seletiv...

21 de junho de 2023 16:08

Identificação: 17923787531721583

Interações

948 curtidas

27 comentários

Desempenho

Alcance

Total

15.998

Pior  Melhor

Esta publicação alcançou mais contas da Central de Contas do que **100%** de 50 dos seus stories e publicações mais recentes do Instagram.

Alcance 15.998

Curtidas, comentários e compartilhamentos

Total

1.314

Pior  Melhor

Esta publicação recebeu mais curtidas, comentários e compartilhamentos do que **100%** de 50 dos seus stories e publicações mais recentes do Instagram.

Curtidas	948
Comentários	27
Compartilhamentos	339

Resultados

Total

--

Cliques no link

--

2º melhor desempenho - Instagram



Turbinar publicação

Faça sua graduação no IFRJ! Processo seletivo para graduação 2023.2 com b...

20 de junho de 2023 14:48

Identificação: 17880060578895945

Interações

483 curtidas

21 comentários

Desempenho

Alcance

Total

14.284

Pior  Melhor

Esta publicação alcançou mais contas da Central de Contas do que 100% de 50 dos seus stories e publicações mais recentes do Instagram.

Alcance 14.284

Curtidas, comentários e compartilhamentos

Total

753

Pior  Melhor

Esta publicação recebeu mais curtidas, comentários e compartilhamentos do que 98% de 50 dos seus stories e publicações mais recentes do Instagram.


Curtidas 483
Comentários 21
Compartilhamentos 249

Resultados

Total

--

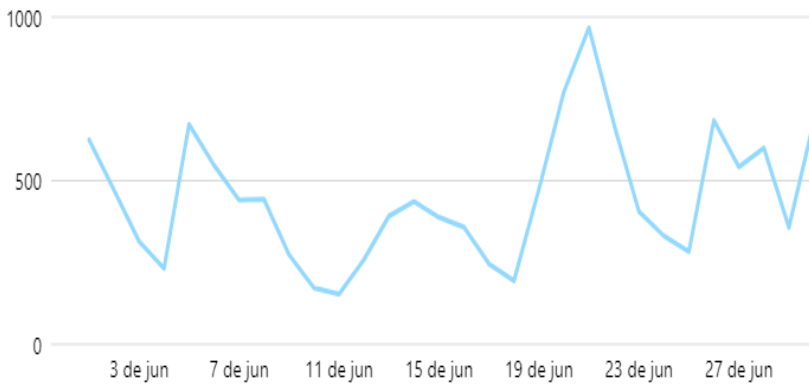
Cliques no link --



Novos seguidores - Instagram

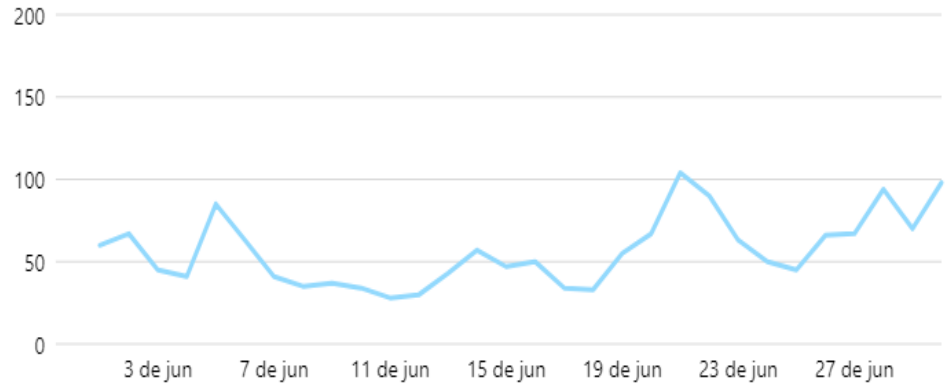
Visitas ao perfil do Instagram ⓘ

13.389 ↓ 32,8%



Novos seguidores do Instagram ⓘ

1.699 ↑ 1,3%



Instagram	Mar	Abr	Mai	Jun
Posts	48	41	62	59
Alcance orgânico	53.995	44.454	40.225	33.487
Visitas à página	20.783	18.717	20.333	13.389
Seguidores	41.263	42.114	43.137	44.021
Novos seguidores	2.245	1.694	1.715	1.699

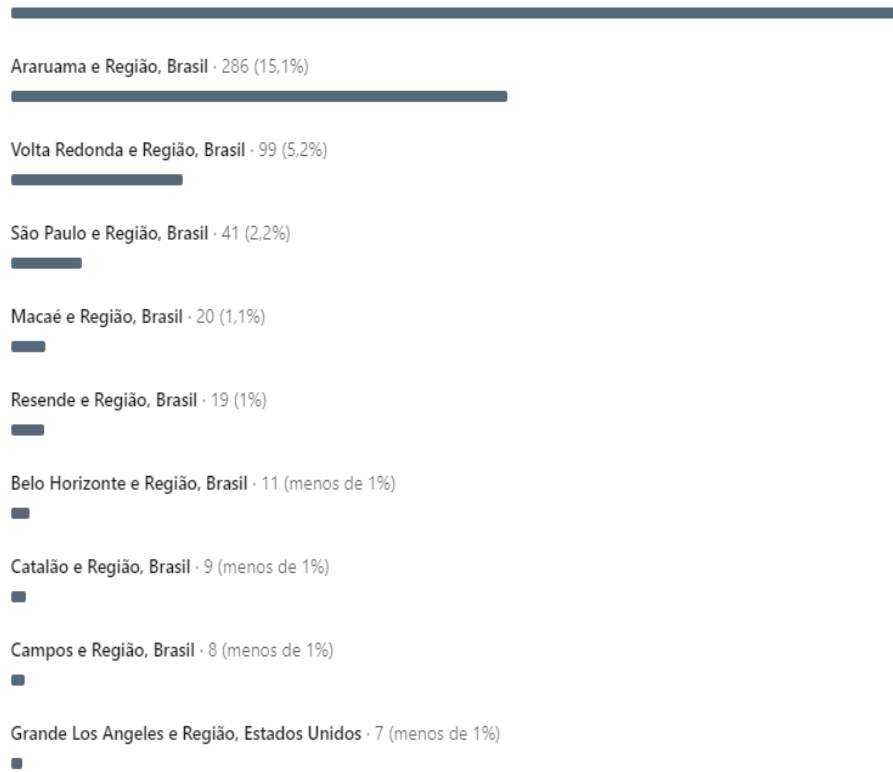


LinkedIn

Dados demográficos dos visitantes ⓘ

Localidade ▾

Rio de Janeiro e Região, Brasil · 510 (26,9%)



Araruama e Região, Brasil · 286 (15,1%)

Volta Redonda e Região, Brasil · 99 (5,2%)

São Paulo e Região, Brasil · 41 (2,2%)

Macaé e Região, Brasil · 20 (1,1%)

Resende e Região, Brasil · 19 (1%)

Belo Horizonte e Região, Brasil · 11 (menos de 1%)

Catalão e Região, Brasil · 9 (menos de 1%)

Campos e Região, Brasil · 8 (menos de 1%)

Grande Los Angeles e Região, Estados Unidos · 7 (menos de 1%)

Dados demográficos dos visitantes ⓘ

Nível de experiência ▾

Iniciante · 675 (35,7%)



Sênior · 345 (18,2%)

Treinamento · 77 (4,1%)

Diretor · 50 (2,6%)

Gerente · 48 (2,5%)

Dirigente (CEO, COO, CFO, CMO) · 44 (2,3%)

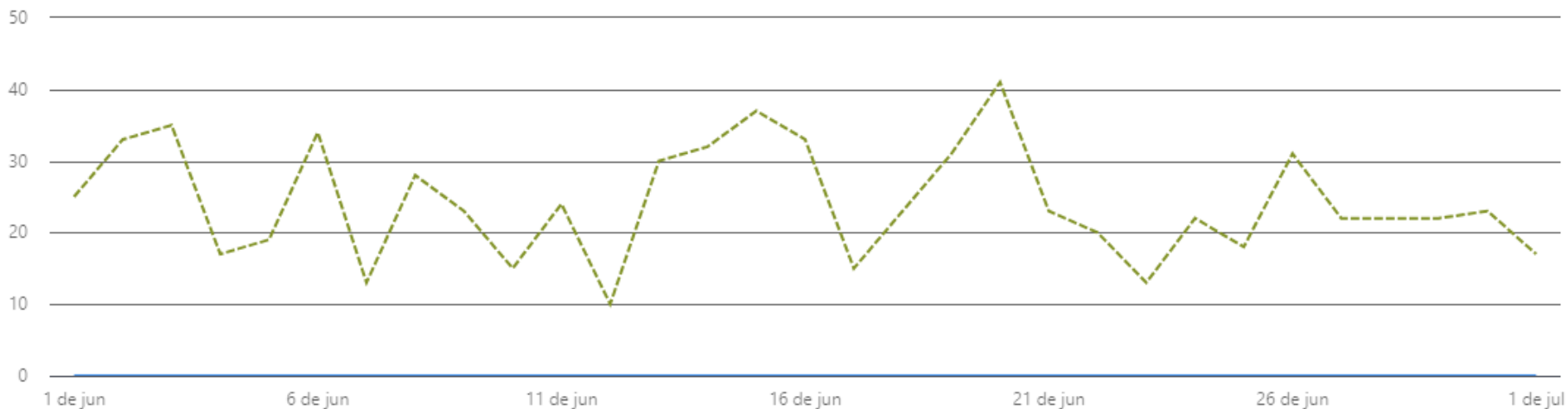
Proprietário · 14 (menos de 1%)

Não remunerado · 5 (menos de 1%)

Parceiro · 4 (menos de 1%)

Vice-Presidente · 3 (menos de 1%)


Métricas de seguidores



- Patrocinado 0
- Orgânico 751

Número de seguidores: 32.868

Novos seguidores: 751



Destaques

Dados para 01/06/2023 - 01/07/2023

1.459

Reações

▲7,2%

30

Comentários

▲36,4%

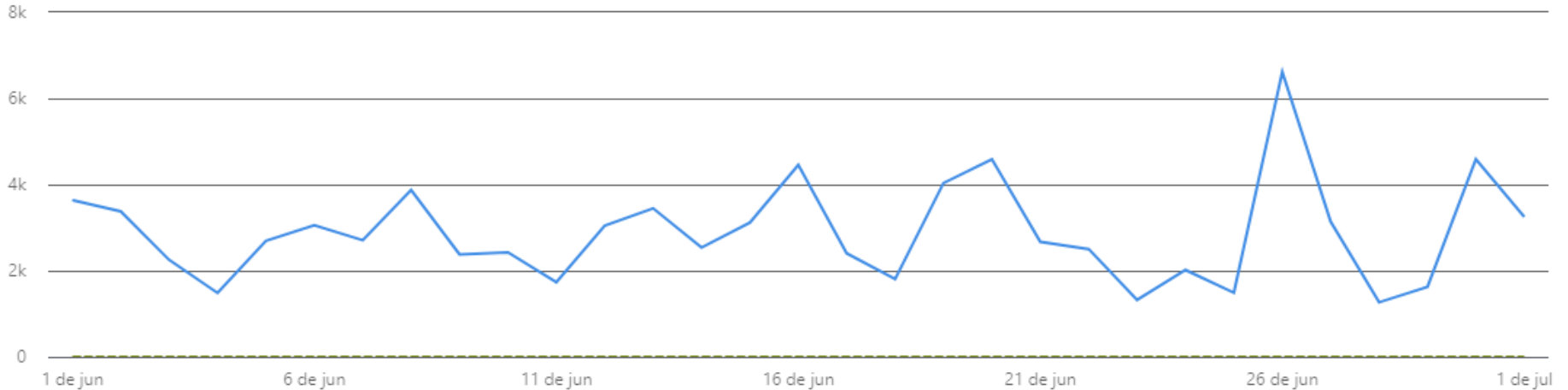
176

Compartilhamentos

▲13,5%

Métricas

Impressões ▾



✓ — Orgânico

89.555

✓ - - - Patrocinado

0

Linkedin	Mar	Abr	Mai	Jun
Posts	35	29	40	52
Reações	1.392	957	1.364	1.459
Seguidores	31.184	31.743	32.419	32.868
Novos seguidores	1.423	915	1.005	751



INSTITUTO FEDERAL
Rio de Janeiro

YouTube

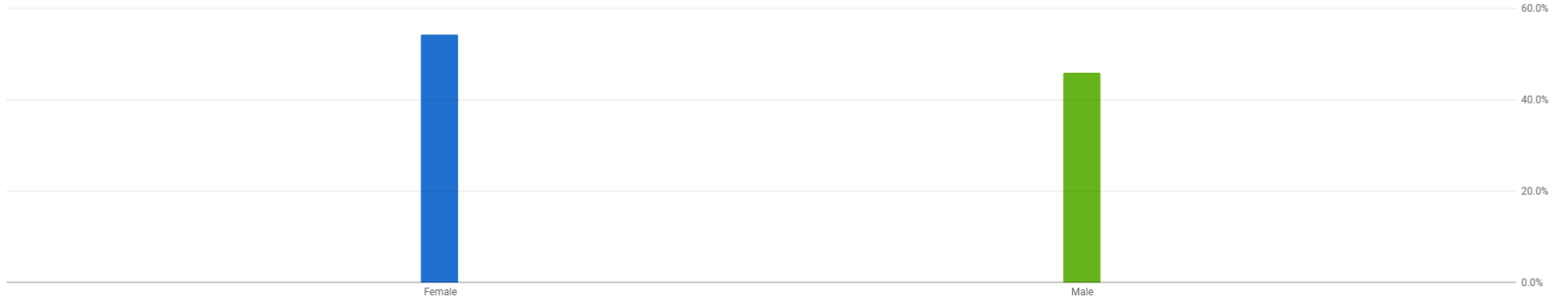


Perfil do público - Youtube

Filter Jun 1 - 30, 2023
June

Content Traffic source Geography Cities Viewer age Viewer gender Date Subscription status Subscription source Content type Playlist Device type More

Views by: Viewer gender



Viewer gender	Views	Average view duration	Average percentage viewed	Watch time (hours)
Female	54.2%	5:56	10.7%	49.8%
Male	45.8%	7:06	11.5%	50.2%
User-specified	-	-	-	-

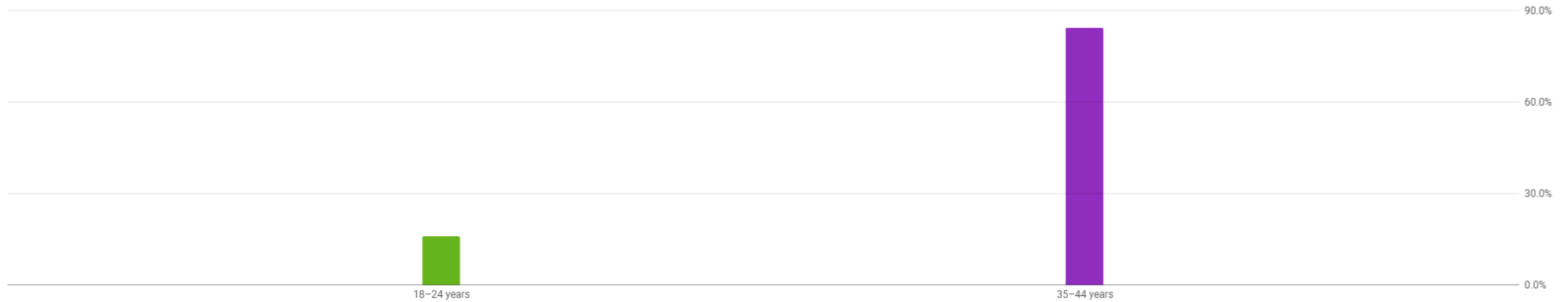


Perfil do público - Youtube

Filter Jun 1 - 30, 2023
June

Content Traffic source Geography Cities **Viewer age** Viewer gender Date Subscription status Subscription source Content type Playlist Device type More

Views by: Viewer age

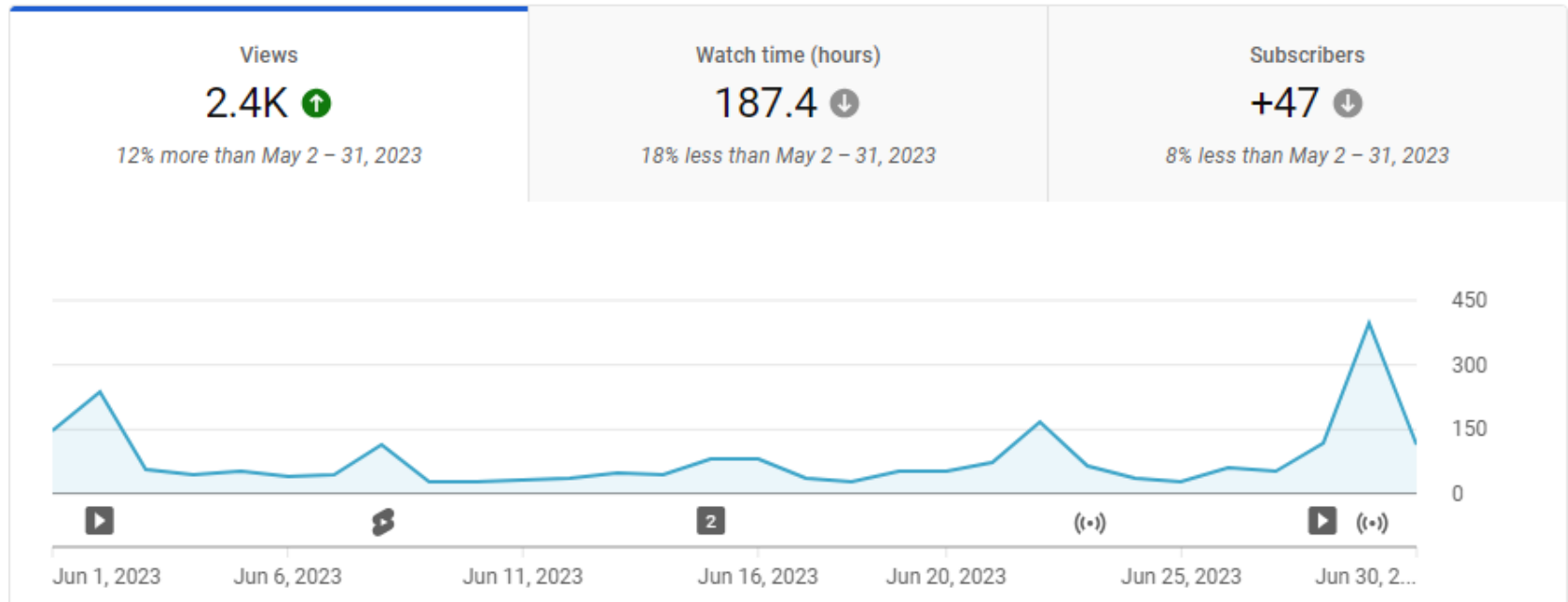


Viewer age	Views	Average view duration	Average percentage viewed	Watch time (hours)
13-17 years	-	-	-	-
18-24 years	15.9%	1:35	46.1%	3.3%
25-34 years	-	-	-	-
35-44 years	84.1%	8:45	12.0%	96.7%
45-54 years	-	-	-	-














Channel analytics

[Overview](#) [Content](#) [Audience](#) [Research](#)

In June, people watched your videos 2,425 times



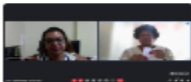










Vídeos mais assistidos - Junho

Content	Views ↓	Watch time (hours)	Subscribers	Impressions	Impressions click-through rate
<input type="checkbox"/> Total	2,425	187.4	47	29,340	3.4%
<input type="checkbox"/>  V Jogos Intercampi - IFRJ	342 14.1%	8.5 4.6%	4 8.5%	2,472	3.2%
<input type="checkbox"/>  IFRJ 1ª Reunião Ordinária 2023 do Conselho Superior...	325 13.4%	118.7 63.4%	12 25.5%	2,273	3.8%
<input type="checkbox"/>  Conheça o laboratório do IFRJ que desvenda segredos...	120 5.0%	5.3 2.8%	0 0.0%	1,296	3.2%
<input type="checkbox"/>  Inscrições abertas para o Enem 2023!	111 4.6%	0.4 0.2%	0 0.0%	633	0.5%
<input type="checkbox"/>  Edital nº 14/23 Contratação de Estagiários Sorteio p...	103 4.3%	2.4 1.3%	7 14.9%	1,150	1.1%
<input type="checkbox"/>  Você sabe o que é a curricularização da Extensão?	79 3.3%	2.3 1.2%	0 0.0%	520	10.0%
<input type="checkbox"/>  Intercâmbio no Japão Aluno e professor do IFRJ fala...	77 3.2%	2.3 1.2%	1 2.1%	1,363	3.0%
<input type="checkbox"/>  Processo Seletivo IFRJ 2023 - Cursos Técnicos Conco...	72 3.0%	0.6 0.3%	1 2.1%	790	6.5%
<input type="checkbox"/>  Conheça o IFRJ	53 2.2%	0.9 0.5%	1 2.1%	790	3.2%
<input type="checkbox"/>  Saiba como acessar as informações sobre processos ...	52 2.1%	0.9 0.5%	0 0.0%	303	11.2%
<input type="checkbox"/>  Victor Magalhães, ex-aluno do Instituto Federal do Rio ...	51 2.1%	1.1 0.6%	0 0.0%	998	1.6%
<input type="checkbox"/>  Justiça Racial na Escola - IFRJ	47 1.9%	3.6 1.9%	0 0.0%	463	3.5%
<input type="checkbox"/>  Ex-alunos recordam velhos tempos do Colégio Agrícol...	47 1.9%	3.6 1.9%	1 2.1%	207	6.8%



Vídeos mais assistidos - 2023

	Content	Average view duration	Views
1	 <p>Dúvidas sobre assistência estudantil May 3, 2023</p>	11:03 (23.4%)	706
2	 <p>Você sabe o que é a curricularização da Extensão? Mar 16, 2021</p>	1:45 (65.6%)	596
3	 <p>Edital 06/2022 - Sorteio público para a distribuição de vagas reservadas Feb 28, 2023</p>	1:06 (18.9%)	520
4	 <p>Conheça o IFRJ Jan 13, 2021</p>	1:04 (37.3%)	458
5	 <p>Saiba como acessar as informações sobre processos seletivos do IFRJ Sep 14, 2021</p>	0:52 (58.8%)	373
6	 <p>Dia Mundial de Conscientização do Autismo - Por uma Educação Inclusiva Mar 30, 2023</p>	3:58 (36.2%)	365
7	 <p>V Jogos Intercampi - IFRJ Jun 2, 2023</p>	1:29 (43.3%)	345
8	 <p>IFRJ 1ª Reunião Ordinária 2023 do Conselho Superior (Consup) Jun 30, 2023 Recent upload</p>	21:30 (15.6%)	336
9	 <p>Processo Seletivo IFRJ 2023 - Cursos Técnicos Concomitantes/Subsequentes Sep 8, 2022</p>	0:35 (66.1%)	334
10	 <p>Abertura de Processo de Progressão/Promoção Oct 31, 2022</p>	2:10 (51.7%)	308



Vídeos mais assistidos - *Lifetime*

Filter

Jan 30, 2014 – Jul 2, 2023
Lifetime

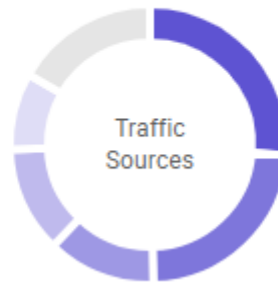
Content Traffic source Geography Cities Viewer age Viewer gender Date Subscription status Subscription source Content type Playlist Device type More

Content	Views	Average view duration	Average percentage viewed	
<input type="checkbox"/> Total	281,397	4:18	13.8%	
<input type="checkbox"/>  Estude no IFRJ, o Instituto Federal do Rio de Janeiro	26,401	9.4%	1:24	51.2%
<input type="checkbox"/>  Curso técnico em Arte Circense - IFRJ/Funarte	12,593	4.5%	3:31	43.5%
<input type="checkbox"/>  Cursos técnicos integrados ao ensino médio - IFRJ	10,819	3.8%	1:46	43.8%
<input type="checkbox"/>  IFRJ inaugura curso de graduação em Jogos Digitais	7,296	2.6%	2:05	52.4%
<input type="checkbox"/>  Curso Técnico em Informática para Internet - IFRJ Ca...	6,496	2.3%	1:35	52.0%
<input type="checkbox"/>  Instituto Federal do Rio de Janeiro - IFRJ	5,309	1.9%	0:52	45.7%
<input type="checkbox"/>  IFRJ 17ª Reunião Extraordinária do Conselho Superio...	4,876	1.7%	28:22	9.4%
<input type="checkbox"/>  IX Semac do IFRJ - Campus Paracambi	4,533	1.6%	1:21	36.1%
<input type="checkbox"/>  Você sabe o que é a curricularização da Extensão?	3,347	1.2%	1:45	65.6%
<input type="checkbox"/>  Conheça o IFRJ	3,100	1.1%	1:09	40.0%
<input type="checkbox"/>  Cursos técnicos integrados - IFRJ 2016	2,832	1.0%	0:49	70.3%
<input type="checkbox"/>  IFRJ Eleições 2022 - 2026 1º debate entre candidato...	2,814	1.0%	28:22	15.8%
<input type="checkbox"/>  Ex-alunos recordam velhos tempos do Colégio Agrícol...	2,733	1.0%	3:16	32.9%



How viewers find you

Views · June



External	26.3%
YouTube search	23.3%
Direct or unknown	12.5%
Channel pages	12.3%
Browse features	8.9%
Others	16.7%

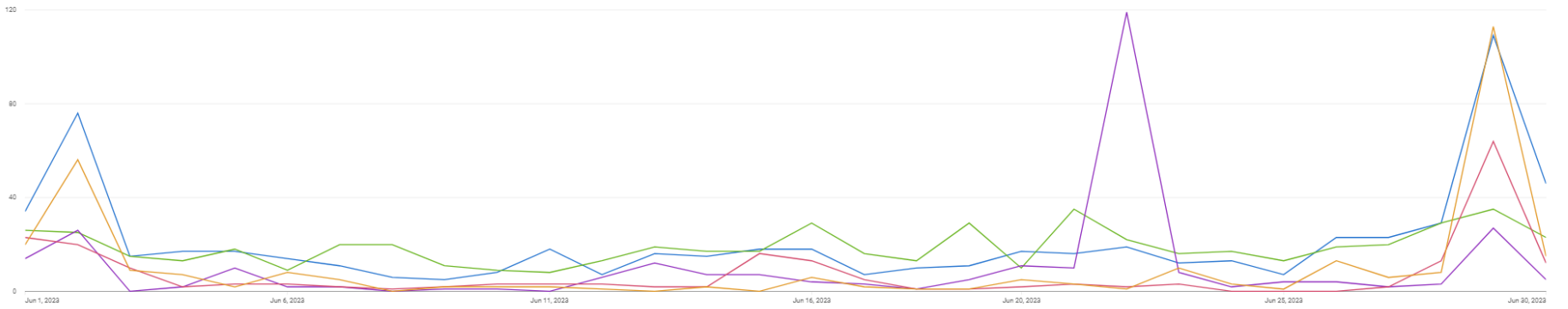


Filter Jun 1 - 30, 2023
June

Content **Traffic source** Geography Cities Viewer age Viewer gender Date Subscription status Subscription source Content type Playlist Device type More

Views by: Traffic source Select secondary metric

Line chart Daily



Traffic source	Impressions	Impressions clickthrough rate	Views	Average view duration	Watch time (hours)
<input checked="" type="checkbox"/> Total	29,340	3.4%	2,425	4:38	187.4
<input type="checkbox"/> External	-	-	637 26.3%	4:42	50.0 26.7%
<input type="checkbox"/> YouTube search	7,878	6.1%	566 23.3%	2:07	20.0 10.7%
<input type="checkbox"/> Direct or unknown	-	-	304 12.5%	11:47	59.8 31.9%
<input type="checkbox"/> Channel pages	10,006	2.6%	298 12.3%	4:05	20.3 10.8%
<input type="checkbox"/> Browse features	4,096	4.0%	216 8.9%	4:56	17.9 9.5%
<input type="checkbox"/> Notifications	-	-	127 5.2%	1:36	3.4 1.8%
<input type="checkbox"/> Suggested videos	6,843	1.0%	115 4.7%	2:41	5.2 2.8%
<input type="checkbox"/> Shorts feed	-	-	81 3.3%	0:10	0.2 0.1%
<input type="checkbox"/> Other YouTube features	-	-	59 2.4%	10:33	10.4 5.5%
<input type="checkbox"/> Playlists	277	4.3%	15 0.6%	1:06	0.3 0.2%
<input type="checkbox"/> Playlist page	240	2.1%	5 0.2%	0:50	0.1 0.0%
<input type="checkbox"/> Hashtag pages	-	-	2 0.1%	0:07	0.0 0.0%

Youtube	Mar	Abr	Mai	Jun
Vídeos	09	03	07	06
Visualizações	1.816	1.232	2.176	2.425
Inscritos	6.569	6.579	6.643	6.683
Novos assinantes	34	18	51	47